

## Fondsfakta

Porteføljeforvalter	Mariann Stoltenberg Lind
Forvalter siden	11.05.2021
Fondets	11.05.2021
Forvaltningshonorar	0,20 %
Tegn/innløsning avgift	0 %
Referanseindeks	NBP Norwegian RM1-RM3
Fondsstruktur	AIF
Bloomberg kode	ODRENTD NO
Investeringsprofil	Aktivt forvaltet all-cap fond
Årlig avgift	0,20 %
Minste tegningsbeløp	0 NOK
Forvaltningskapital	10 716 mill NOK

## Historisk avkastning % (NOK)\*

	MND	HIA	1 år	3 år	5 år	10 år	Siden start
Portefølje, annualisert	0,78	5,95	9,55	3,67	3,28	-	3,14
Indeks, annualisert	0,34	3,73	5,86	2,92	2,05	-	1,41
Portefølje, akkumulert	-	-	-	11,47	17,58	-	33,80
Indeks, akkumulert	-	-	-	9,04	10,73	-	14,07

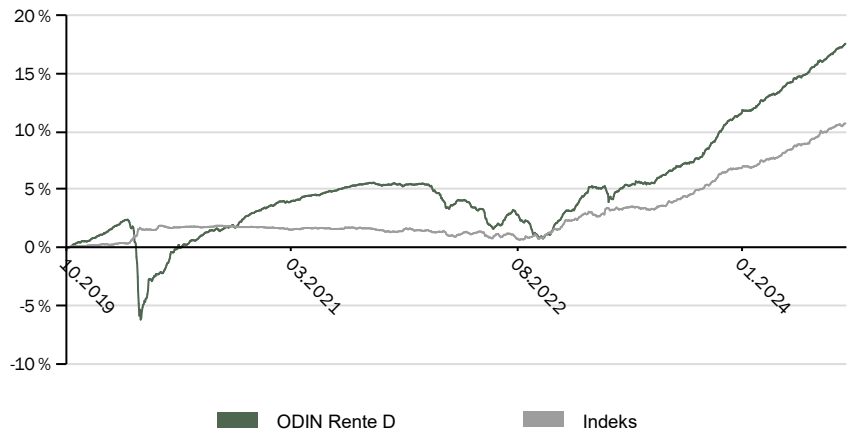
\* Avkastning ut over 12 måneder er annualisert. Akkumulert avkastning er samlet avkastning for periodene. Avkastninger fra før andelsklassens startdato er basert på kalkulasjoner fra fondets eldste andelsklasse, hensyntatt andelsklassens forvaltningshonorar.

I perioden før 01.11.2021 er NBP Norwegian Government Duration 1 Index NOK brukt som indeks. Denne indeksen er ikke representativ for kredittrisikoen i fondets mandat. Indeksen ble derfor erstattet med NBP Norwegian RM1-RM3 Duration 1

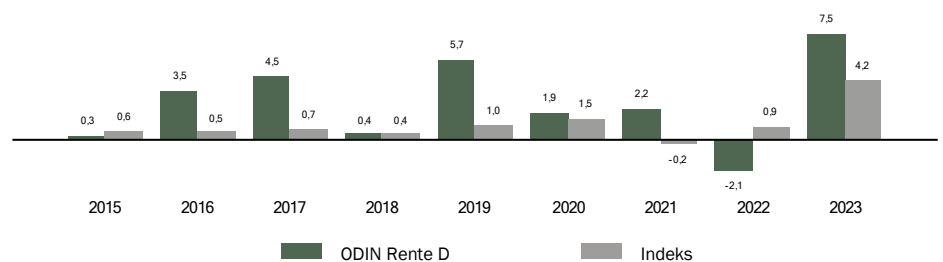
## Avkastning siste 5 år % (NOK)

## Risikomål (3 år) NOK

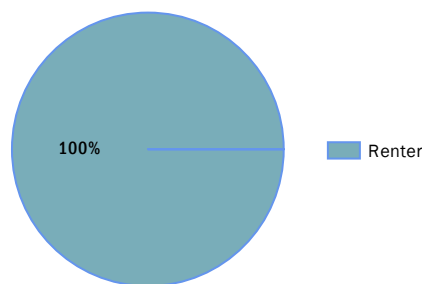
	Portefølje	Indeks
Risikonivå	3 (av 7)	



## Avkastning pr.kalenderår % (NOK)



## Aktivafordeling 30.09.2024



Signatory of:



Største innehav	30.09.2024	Bidrag hittil i år	30.09.2024
ODIN Norsk Obligasjon A	34,62 %	ODIN Kreditt A	2,32 %
ODIN Kreditt A	26,01 %	ODIN Norsk Obligasjon A	1,78 %
ODIN Europeisk Obligasjon A	19,66 %	ODIN Europeisk Obligasjon A	1,05 %
ODIN Sustainable Corporate Bond A	12,03 %	ODIN Sustainable Corporate Bond A	0,42 %
ODIN Nordisk Kreditt A	4,36 %	ODIN Nordisk Kreditt A	0,18 %

Tabellen viser den vektete avkastningen for underfondene i ODIN Rente D.